
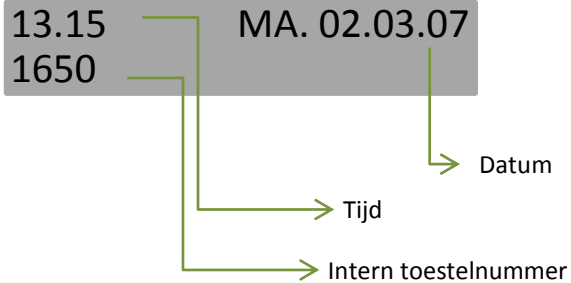


Oproep via hoorn aannemen

Het toestel gaat over
Hoorn opnemen

Oproep via luidspreker beantwoorden

Het toestel gaat over
Opnemen met toets
Gesprek beëindigen met 



In het display wordt het telefoonnummer of de naam van de beller weergegeven.

Tweede deelnemer opbellen (ruggespraak)

U kunt tijdens een gesprek een tweede gesprekspartner opbellen. Uw eerste gesprekspartner staat dan in de wachtstand.

Ruggespraak Bevestigen met OK toets

Tweede deelnemer opbellen, gesprek voeren.

Terug naar uw eerste gesprekspartner?

Beëindigen en terug Bevestigen met OK toets

Gesprek doorverbinden

Als uw gesprekspartner nog met een andere collega wil spreken, kunt u het gesprek doorverbinden.

Ruggespraak Bevestigen met de OK toets

Telefoonnummer van de gewenste collega invoeren en gesprek eventueel aankondigen

Hoorn opleggen
 òf

Doorverbinden Selecteren en bevestigen met OK toets



1	Hoorn Voor het voeren van gesprekken via de hoorn
2	Display Ondersteunt intuïtief bij de bediening van het toestel
3	Programmeerbare toetsen Voor het programmeren van veelgebruikte functies /tel.nummers
4	Functie toetsen Voor toegang tot veelgebruikte functies: mailbox- en menu-toets
5	Volume toetsen Voor het optimaliseren van de audio instellingen van het toestel
6	5-weg navigator Voor het navigeren in diverse functies en configuratie menu's
7	Keypad Voor het invoeren van telefoonnummers en tekst
8	Optische signalering Bij binnenkomende oproepen

⑤



	Headset in-/uitschakelen
	Microfoon in-/uitschakelen
	Volume zachter en contrast lichter instellen
	Luidspreker in-/uitschakelen
	Volume harder en contrast donkerder instellen

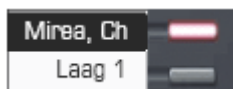
④



	Gesprek beëindigen
	Nummerherhaling
	Toets voor vaste omleiding
	Mailbox openen
	Servicemenu openen

Unify OpenStage 40

③



Uw OpenStage 40 beschikt over 6 verlichte sensortoetsen, waaronder u functies of telefoonnummers kunt programmeren.

Afhankelijk van de programmering gebruikt u de vrij programmeerbare functietoetsen als:

- Functietoets
- Naamkiestoets
- Proceduretoets

Per toets kan één functie worden geprogrammeerd.

Door kort te drukken, activeert u de geprogrammeerde functie of start u het tot stand brengen van een verbinding met het opgeslagen telefoonnummer.

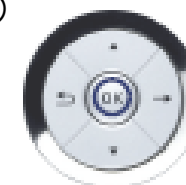
Door lang te drukken, opent u het menu voor het programmeren van de toets.

Betekenis van de LED weergaven bij functietoetsen

	Donker. De functie is uitgeschakeld
	Knippert. De functie is actief
	Brandt. De functie is ingeschakeld

Unify OpenStage 40

⑥



Pijltje omhoog

- Omhoog bladeren

Pijltje naar beneden

- Omlaag bladeren

Pijl naar recht

- Rustmenu openen (in ruststand)
- Volgende laag/contextmenu openen

Pijl naar links

- Eén niveau terug
- Teken links van de cursor wissen

OK

- Rustmenu openen (in ruststand)
- Actie uitvoeren



Hessenbergweg 73
1101 CX Amsterdam
Tel. 020-5 995 995

Hoofdweg 20
3067 GH Rotterdam
Tel. 010-2812222